

# PMA CÔTE D'IVOIRE

Résultats de l'enquête de base de la Phase 1

Septembre–Novembre 2020



## PRINCIPAUX RÉSULTATS



La quasi-totalité des femmes a entendu parler de la COVID-19.



Plus de la moitié des femmes a déclaré que leur ménage a eu une perte partielle ou totale de leurs revenus durant les restrictions liées à la COVID-19.

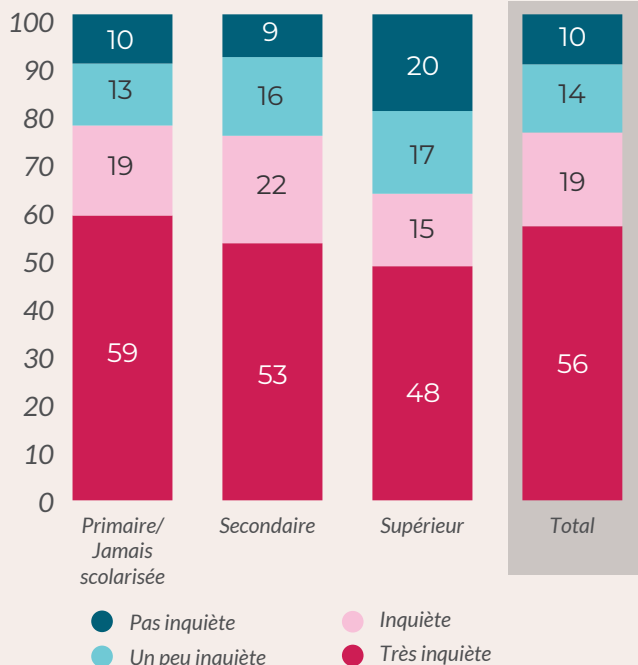


Plus de trois femmes sur dix n'utilisent pas actuellement de méthode contraceptive pour des raisons liées à la COVID-19.

## SECTION 1 : INQUIÉTUDES CONCERNANT LA COVID-19 ET LES MESURES DE PRÉVENTION

### INQUIÉTUDE CONCERNANT LA COVID-19

Pourcentage de femmes inquiètes de contracter la COVID-19, par niveau d'éducation (n=4 074)




99%

des femmes ont entendu parler de la COVID-19 (n=4 135)

### A QUITTÉ LA COMMUNAUTÉ ACTUELLE POUR ÉVITER LA COVID-19

Pourcentage de femmes qui ont quitté la communauté actuelle pour éviter la COVID-19, parmi celles qui ont passé une nuit hors de la communauté dans les 12 derniers mois, par milieu de résidence (n=1 923)



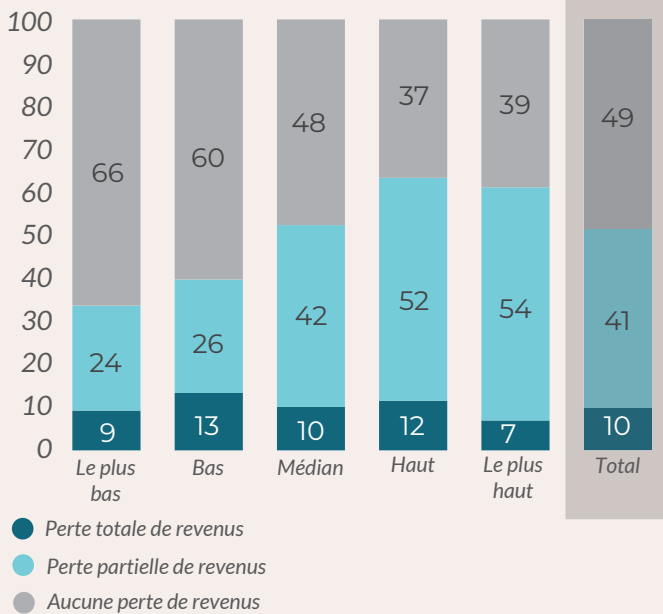
### PRINCIPAUX RÉSULTATS POUR LA SECTION 1 : INQUIÉTUDES CONCERNANT LA COVID-19 ET LES MESURES DE PRÉVENTION

- Près de huit femmes sur dix sont inquiètes de contracter la COVID-19.
- Moins la femme est instruite, plus elle est inquiète de contracter la COVID-19.
- Seulement 4% des femmes ont quitté leur communauté pour éviter d'attraper la COVID-19.

## SECTION 2 : IMPACT AU NIVEAU ÉCONOMIQUE DE LA COVID-19

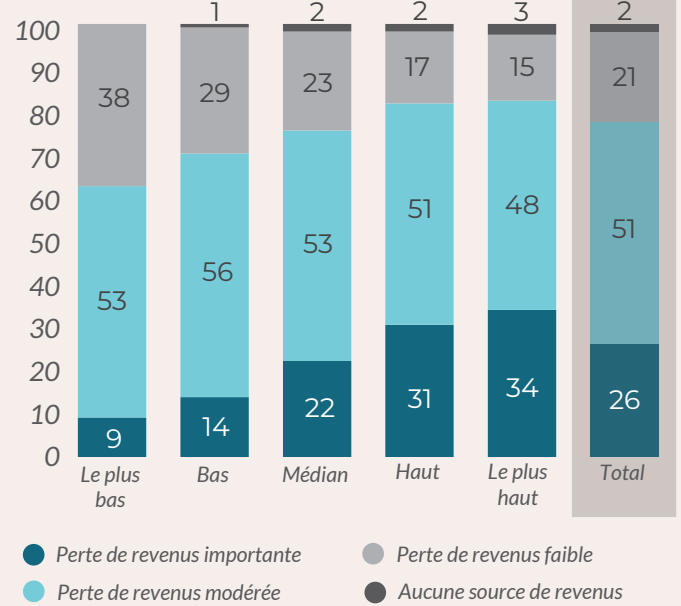
### PERTE DE REVENU DU MÉNAGE

Pourcentage de femmes dont le ménage a subi une perte de revenus durant les restrictions liées à la COVID-19, par niveau de bien-être économique (n=4 035)



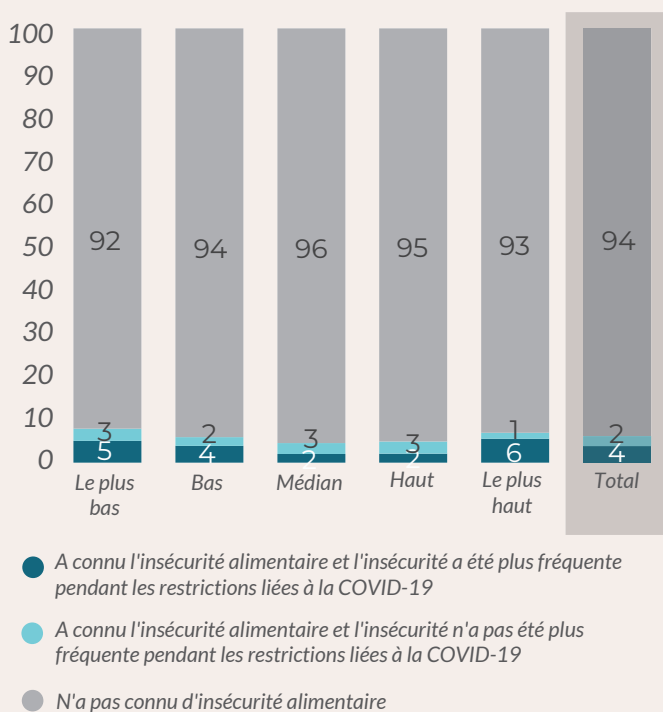
### PERTE DE REVENUS PERSONNELS

Parmi les femmes vivant dans un ménage qui a subi une perte partielle de revenus, répartition en pourcentage de l'importance de la perte de revenu personnel, par niveau de bien-être économique (n=1 491)



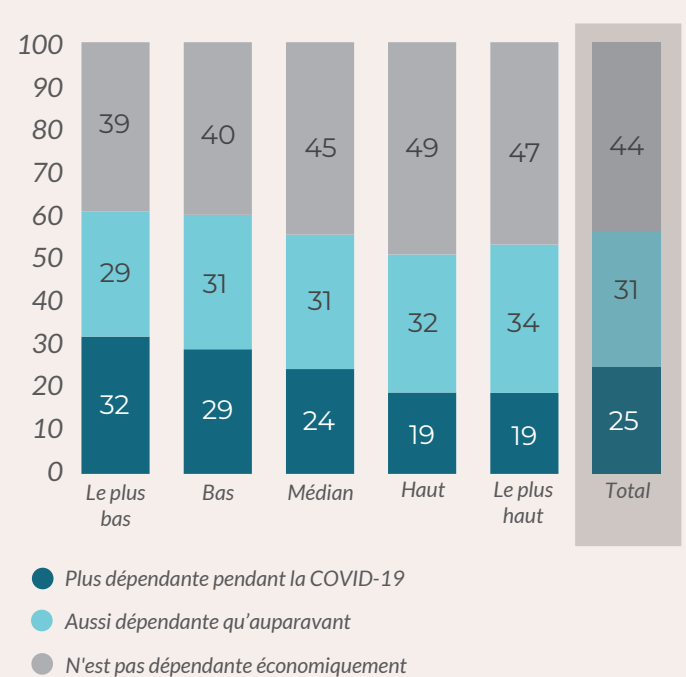
### INSÉCURITÉ ALIMENTAIRE

Pourcentage de femmes ayant déclaré qu'au moins un membre de leur ménage s'est retrouvé sans nourriture durant les restrictions liées à la COVID-19, par niveau de bien-être économique (n=4 068)



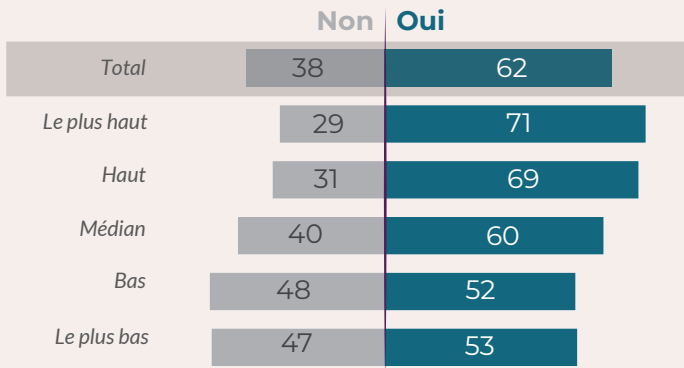
### ÉVOLUTION DE LA DÉPENDANCE ÉCONOMIQUE VIS-À-VIS DU CONJOINT

Parmi les femmes en union qui ont déclaré être économiquement dépendantes de leur conjoint, pourcentage qui déclarent dépendre plus de leur conjoint maintenant qu'avant les restrictions liées à la COVID-19, par niveau de bien-être économique (n=2 548)



## INQUIÉTUDES AU NIVEAU ÉCONOMIQUE

Pourcentage de femmes qui s'inquiètent de l'impact de COVID-19 sur les revenus futurs de leur ménage, par niveau de bien-être économique (n=3 937)



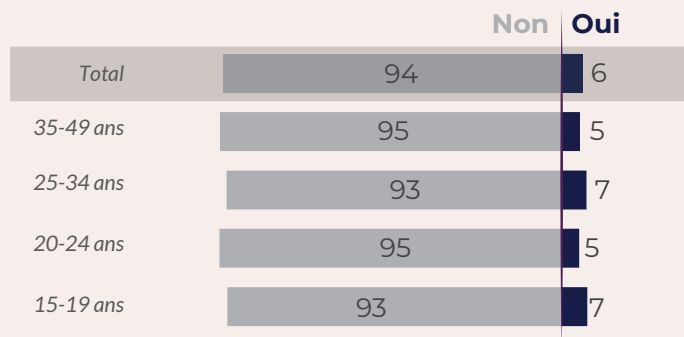
## PRINCIPAUX RÉSULTATS POUR LA SECTION 2: IMPACT AU NIVEAU ÉCONOMIQUE DE LA COVID-19

- Durant les restrictions liées à la COVID-19, 10% des femmes ont vu leurs ménages perdre totalement leurs revenus.
- Quel que soit le niveau de bien-être économique, au moins deux femmes en union sur dix ont vu leur dépendance économique vis-à-vis de leurs conjoints s'accroître. Cette proportion atteint 32% dans le quintile de bien-être économique le plus bas.
- Près de six femmes sur dix sont inquiètes de l'impact de la COVID-19 sur les revenus futurs de leur ménage.

## SECTION 3 : OBSTACLES À L'ACCÈS AUX SOINS DE SANTÉ

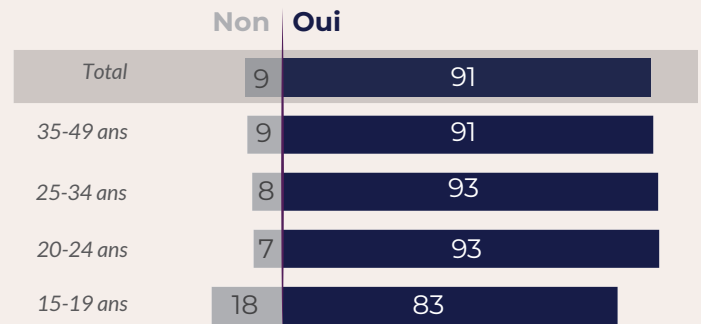
### BESOIN DE SE RENDRE DANS UNE STRUCTURE DE SANTÉ POUR LA PF

Parmi les femmes qui ont eu besoin de se rendre dans une structure de santé pendant les restrictions liées à la COVID-19, pourcentage de femmes qui ont eu besoin de se rendre dans une structure de santé pour la PF, par âge (n=1 866)



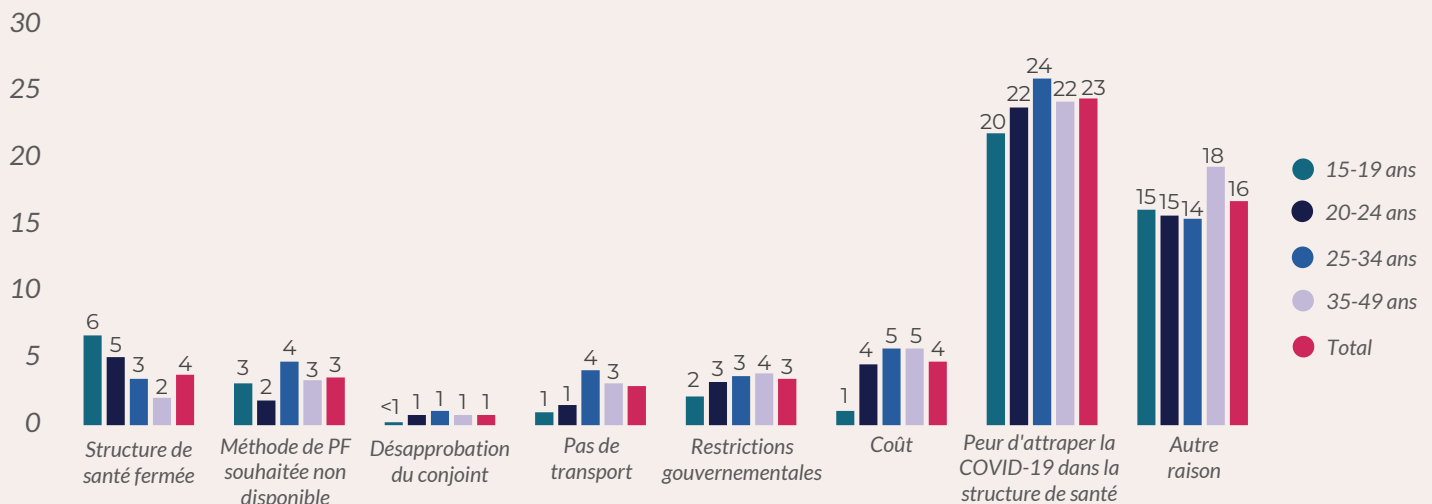
### SUCCÈS DANS L'ACCÈS AUX SERVICES DE SANTÉ

Parmi les femmes qui ont eu besoin de se rendre dans une structure de santé durant les restrictions liées à la COVID-19, pourcentage de celles qui ont pu accéder à ces services, par âge (n=1 810)




### DIFFICULTÉS D'ACCÈS À UNE STRUCTURE DE SANTÉ

Parmi les femmes qui ont eu besoin de se rendre dans une structure de santé pendant les restrictions liées à la COVID-19, pourcentage qui ont rapporté des difficultés suivantes d'accès (plusieurs réponses possibles), par âge (n=1 865)



## N'UTILISE PAS LA PF POUR DES RAISONS LIÉES À LA COVID-19

Parmi les femmes qui n'utilisent pas une méthode contraceptive, le pourcentage qui a rapporté les raisons liées à la COVID-19 suivantes (n=1 276)



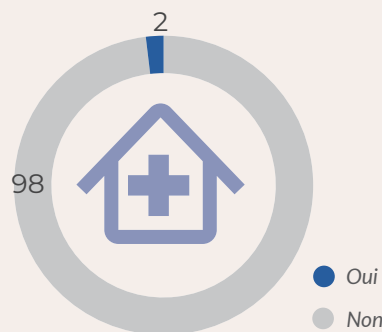
## PRINCIPAUX RÉSULTATS POUR LA SECTION 3 : OBSTACLES À L'ACCÈS AUX SOINS DE SANTÉ

- Au moins deux femmes sur dix qui ont eu besoin de se rendre dans une structure de santé pendant les restrictions liées à la COVID-19 ont déclaré « la peur d'attraper la COVID-19 dans la structure de santé » comme difficultés d'accès.
- Sept pour cent des femmes qui n'utilisent pas de méthode contraceptive ont fait ce choix par peur d'attraper la COVID-19 dans une structure de santé.

## SECTION 4 : IMPACT DE LA COVID-19 SUR LES SITES DE PRESTATION DE SANTÉ

### STRUCTURE DE SANTÉ À FERMÉ PENDANT LES RESTRICTIONS LIÉES À LA COVID-19

Pourcentage d'établissements publics et privés qui ont fermé pendant les restrictions liées à la COVID-19 quand ils auraient été ouverts autrement (n=214)




### IMPACT DES RESTRICTIONS LIÉES À LA COVID-19 SUR LES SERVICES DE PF

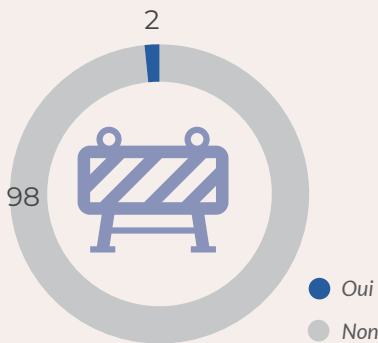
Pourcentage d'établissements déclarant une réduction de nombre d'heures de service pendant les restrictions liées à la COVID-19 (n=214)



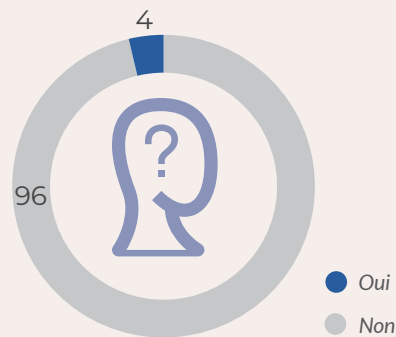
Parmi les établissements offrant la PF, pourcentage où des membres du personnel du service de PF ont été affecté à d'autres fonctions liées à la COVID-19 pendant les restrictions liées à la COVID-19 (n=192)



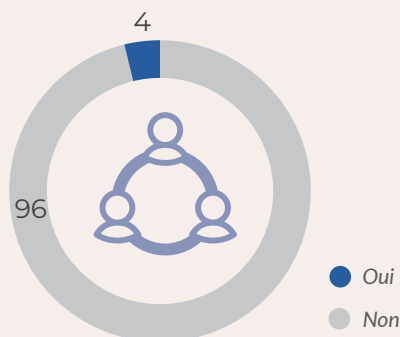
Parmi les établissements offrant la PF, pourcentage déclarant une interruption des services de PF pendant les restrictions liées à la COVID-19 (n=192)



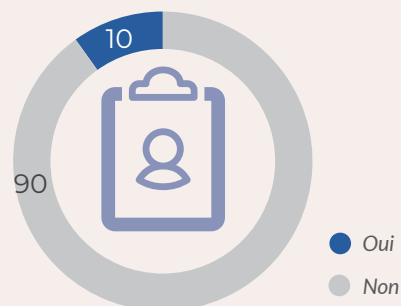
Pourcentage d'établissements déclarant une augmentation de l'absentéisme du personnel pendant les restrictions liées à la COVID-19 (n=214)



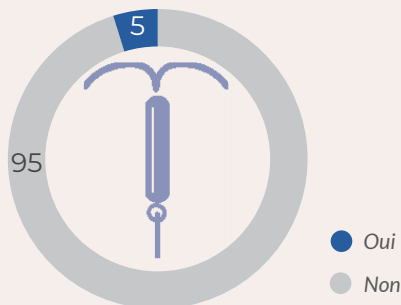
Pourcentage d'établissements déclarant une interruption de soutien aux relais communautaires pendant les restrictions liées à la COVID-19 (n=26)



Parmi les établissements offrant la PF, pourcentage déclarant qu'ils ont maintenu les registres des clients de la PF à jour pendant les restrictions liées à la COVID-19 (n=192)

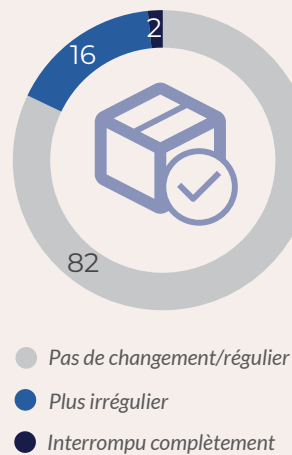


Parmi les établissements offrant la PF, pourcentage déclarant une période pendant laquelle les méthodes administrées par un prestataire n'ont pas été offertes pendant les restrictions liées à la COVID-19 (n=186)



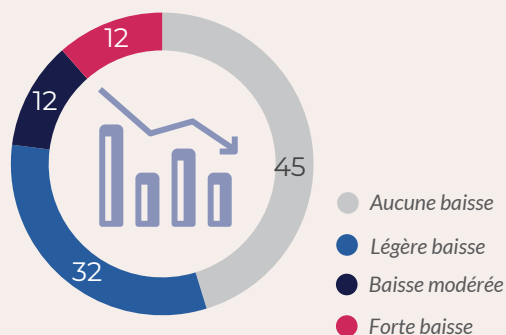
## OFFRE DE MÉTHODES DE PF

Parmi les établissements offrant la PF, pourcentage déclarant une offre irrégulière ou interrompue de méthodes contraceptives pendant les restrictions liées à la COVID-19 (n=192)



## DIMINUTION DU NOMBRE DE CLIENTS DE PF

Parmi les établissements offrant la PF, pourcentage déclarant une diminution du nombre de clients de PF pendant les restrictions liées à la COVID-19 (n=192)



## PRINCIPAUX RÉSULTATS POUR LA SECTION 4 : IMPACT DE LA COVID-19 SUR LES SITES DE PRESTATION DE SANTÉ

- Parmi les établissements offrant la PF, 18% rapportent une irrégularité ou interruption complète de l'offre de PF pendant les restrictions liées à la COVID-19.
- Parmi les établissements offrant la PF, plus de la moitié rapportent une diminution du nombre de clients de PF pendant les restrictions liées à la COVID-19.

PMA Côte d'Ivoire collecte des informations sur les connaissances, les pratiques et la couverture des services de planification familiale dans 122 zones de dénombrement en utilisant un plan de sondage en grappes stratifié par le lieu de résidence en milieu urbain ou rural. Les résultats des deux vagues de PMA2020 et de la phase 1 de PMA sont représentatifs au niveau national et au milieu urbain/rural. Les données de l'enquête Phase 1 de PMA ont été collectées entre septembre et novembre 2020 auprès de 3 988 ménages (avec un taux de réponse de 96,0%), 4 135 femmes âgées de 15-49 ans (taux de réponse : 97,0%), 215 sites de prestations de santé, et 928 interviews avec les clientes post consultation. Pour plus d'information sur l'échantillonnage et les bases de données complètes, veuillez consulter : <https://www.pmadata.org/countries/cote-divoire>.

Les pourcentages présentés dans ce brief ayant été arrondis et le total peut ne pas correspondre à 100%.

PMA utilise la technologie mobile et des enquêtrices résidentes pour la collecte de données afin de réaliser rapidement des enquêtes de suivi des indicateurs clés de la planification familiale et de la santé en Afrique et en Asie. PMA Côte d'Ivoire est dirigé par l'École Nationale Supérieure de Statistique et d'Economie Appliquée d'Abidjan(ENSEA). La stratégie et l'appui globaux sont fournis par l'Institut Bill & Melinda Gates pour la Population et la Santé de la Reproduction de l'Université de Johns Hopkins et Jhpiego. Les financements sont fournis par la Fondation Bill & Melinda Gates.

Lien vers la questionnaire et le site web de la PMA COVID-19: <https://www.pmadata.org/technical-areas/covid-19>.